

Vesta

Koc elektryczny

EEB03



Instrukcja obsługi

**Gratulujemy zakupu naszego
Urządzenia i witamy wśród
Użytkowników produktów marki VESTA!**


**Przed włączeniem Urządzenia i rozpoczęciem jego użytkowania
uważnie przeczytaj instrukcję i zachowaj ją do wglądu.**


Opis koca elektrycznego EEB03:

koc
elektryczny

złącze
wtykowe

wtyk
panelu
sterowania





ZALECENIA BEZPIECZEŃSTWA

- Przed uruchomieniem koca elektrycznego (Urządzenia) i rozpoczęciem jego eksploatacji dokładnie przeczytaj instrukcję obsługi.
- Stosuj się do instrukcji obsługi przy każdym użyciu Urządzenia. Producent nie bierze odpowiedzialności za szkody, które wynikają z niewłaściwego lub niezgodnego z instrukcją użycia Urządzenia.





Niewłaściwe lub niezgodne z instrukcją użycie Urządzenia stwarza niebezpieczeństwo dla życia lub zdrowia.

- Zachowaj instrukcję obsługi Urządzenia na przyszłość. Jeśli przekazujesz innej osobie Urządzenie, dołącz do niego instrukcję obsługi.
- Urządzenia mogą używać dzieci starsze niż 8 lat i osoby o ograniczonej zdolności fizycznej, czuciowej lub psychicznej lub osoby o braku doświadczenia i wiedzy, jeżeli znajdują się pod nadzorem lub korzystają z Urządzenia bezpiecznie i zgodnie z instrukcją obsługi, a także rozumieją zagrożenia.
- Dzieci nie mogą bawić się Urządzeniem.
- Czyszczenie i konserwacja Urządzenia nie może być wykonana przez dzieci bez nadzoru osoby dorosłej.
- Urządzenia nie mogą używać osoby, które nie odczuwają gorąca, i inne osoby wymagające opieki, które nie mogą zareagować na przegrzanie (np. diabetycy, osoby z chorobowymi zmianami skórnymi lub częściami ciała pokrytymi bliznami, po przyjęciu leków przeciwbólowych lub alkoholu). Grozi to oparzeniami skóry.
- Urządzenia nie mogą używać dzieci w wieku poniżej 3 lat, ponieważ nie mogą one zareagować na przegrzanie. Grozi to oparzeniami skóry.
- Urządzenia nie mogą używać dzieci w wieku od 3 do 8 lat, chyba że rodzic lub osoba nadzorująca wcześniej ustawili



panel sterowania i pouczyli dziecko co do zasad bezpiecznej obsługi koca elektrycznego. W innym razie grozi to oparzeniami skóry.

- Koca elektrycznego nie mogą używać osoby ze stymulatorem pracy serca.
- Urządzenia nie można stosować w szpitalach.
- Nie nakłuwaj koca elektrycznego igłami ani innymi ostrymi przedmiotami. Istnieje niebezpieczeństwo porażenia prądem elektrycznym. 
- Nie używaj Urządzenia, jeśli jest złożone lub zwinięte. Grozi to uszkodzeniem Urządzenia. 
- Korzystaj z Urządzenia tylko wewnątrz pomieszczeń.
- Nie używaj Urządzenia, jeśli jest mokre! Grozi to porażeniem prądem elektrycznym.
- Urządzenia używaj wyłącznie z panelem sterowania podanym na etykiecie. W innym przypadku grozi to uszkodzeniem Urządzenia.
- Nie ciągnij za przewody Urządzenia, nie skręcaj ich ani mocno zginaj.
- Regularnie sprawdzaj stan Urządzenia. Jeśli zauważysz oznaki zużycia, uszkodzenia lub niewłaściwego użytkowania, oddaj koc do przeglądu u producenta.

- Jeśli został uszkodzony przewód zasilający Urządzenia, należy go wymienić, aby zapobiec zagrożeniom. Wymiany może dokonać tylko autoryzowany serwis producenta.
- Zanim złożysz i schowasz koc elektryczny, odczekaj, aż całkowicie ostygnie.
- Nie stawiaj ciężkich przedmiotów na złożonym kocu elektrycznym. Grozi to uszkodzeniem koca.
- Urządzenie jest zasilane elektrycznie, prądem zmiennym o napięciu 220–240 V~ 50/60 Hz. Zanim podłączysz Urządzenie do gniazdka sieci elektrycznej, sprawdź, czy jej parametry odpowiadają powyższym wymaganiom.
- Nie zanurzaj przewodu zasilającego ani jego wtyczki w wodzie lub innej cieczy. Zanurzenie w wodzie lub innej cieczy grozi porażeniem prądem.
- Jeśli elementy zewnętrzne Urządzenia zostały zalane, dokładnie je wysusz, zanim włączysz Urządzenie do sieci.
- Uważaj, żeby przewód zasilający nie stykał się z ostrymi krawędziami ani gorącymi powierzchniami – grozi to jego uszkodzeniem.
- Nie używaj Urządzenia, jeżeli wykazuje ono jakiegokolwiek oznaki uszkodzenia lub jeżeli zostało upuszczone na podłogę.
- Aby zapewnić prawidłową eksploatację Urządzenia oraz zachować wszelkie zasady bezpieczeństwa, naprawy Urządzenia, w tym wymiana przewodu zasilającego, musi przeprowadzić serwis producenta.
- Wyciągaj wtyczkę Urządzenia z gniazdka elektrycznego:
 - po każdym użyciu Urządzenia,
 - w razie jakichkolwiek podejrzeń dotyczących nieprawidłowego działania Urządzenia,
 - przed czyszczeniem Urządzenia i jego konserwacją.

- Gdy wyjmujesz wtyczkę Urządzenia z gniazdka elektrycznego, zachowaj szczególną ostrożność i nie ciągnij za przewód zasilający, lecz bezpośrednio za wtyczkę, przytrzymując drugą ręką gniazdko elektryczne.
- Nie dotykaj Urządzenia podłączonego do sieci elektrycznej oraz gniazdek elektrycznych mokrymi rękami.
- Nie narażaj Urządzenia na działanie deszczu lub wilgoci.
- Nie pozostawiaj pracującego Urządzenia bez nadzoru.

UŻYCIĘ ZGODNIE Z PRZEZNACZENIEM

Urządzenie jest przeznaczone tylko do okrywania i ogrzewania ludzkiego ciała.

Należy je używać tylko w stanie rozłożonym.

Urządzenie nie jest przeznaczone do stosowania w szpitalach bądź do celów komercyjnych. W szczególności nie wolno ogrzewać nim niemowląt, małych dzieci, osób niesamodzielnych lub niewrażliwych na ciepło oraz zwierząt.

Używanie Urządzenia w sposób i w celu sprzecznym z instrukcją obsługi może stanowić zagrożenie dla zdrowia oraz życia.

PORADY I ZALECENIA DOTYCZĄCE ZDROWIA

- Nie stosuj Urządzenia, jeśli na ciele użytkownika występują rany, opuchlizna itp. lub gdy zauważysz jakiegokolwiek objawy, które będą budziły Twój niepokój. W przypadku wątpliwości zasięgnij porady medycznej.
- Gdy odczuwasz przewlekłe dolegliwości bólowe mięśni lub stawów, poinformuj o tym swojego lekarza, ponieważ te objawy mogą sygnalizować poważną chorobę.
- Jeśli w trakcie korzystania z Urządzenia zaczniesz odczuwać jakiegokolwiek dyskomfort lub ból, natychmiast przestań dalszego jego używania.

ZALECENIA OBSŁUGI

PRZED PIERWSZYM UŻYCIEM

1. Ostrożnie wypakuj Urządzenie i usuń wszystkie elementy jego opakowania.
2. Upewnij się, czy Urządzenie, wtyczka i przewody zasilające nie noszą śladów uszkodzeń oraz są sprawne.

INSTRUKCJA OBSŁUGI

1. Rozwiń koc elektryczny i upewnij się, że nie jest zgięty lub zwinięty.
2. Włóż wtyk panelu sterowania w złącze wtykowe.
3. Włóż wtyczkę przewodu zasilającego do gniazdka elektrycznego.
4. Przesuń włącznik w pozycję **ON**. Na wyświetlaczu zapali się czerwona lampka kontrolna **Heat** i migająca wartość poziomu grzania. Wartość domyślna poziomu grzania to 5 (poziom średni grzania).
5. Jeśli chcesz zmienić wartość poziomu grzania, naciskaj przycisk + (aby go zwiększyć) lub – (aby go zmniejszyć). Każde naciśnięcie przycisku powoduje zmianę poziomu grzania. Dostępnych jest 10 poziomów grzania: od 1 (najniższy) do 10 (najwyższy).
6. Gdy naciśniesz przycisk **MENU**, zapali się zielona lampka kontrolna **Timer** i migająca wartość czasu grzania. Wartość domyślna czasu grzania to 2 (dwie godziny czasu grzania).
7. Jeśli chcesz zmienić czas grzania, naciskaj przycisk + (aby go zwiększyć) lub – (aby go zmniejszyć). Każde naciśnięcie przycisku powoduje zmianę czasu grzania o godzinę. Dostępnych jest 10 czasów grzania: od 1 godziny do 10 godzin. Gdy upłynie nastawiony czas, Urządzenie wyłączy się automatycznie.

Uwaga: Poziom grzania i czas możesz ustawić tylko wtedy, gdy wartości liczbowe na wyświetlaczu migają. Gdy wartości na wyświetlaczu świecą stale, to ustawienia możesz zmienić dopiero po wyłączeniu i ponownym włączeniu Urządzenia za pomocą

włącznika. Blokada zmiany ustawień ma na celu zapobieżenie przypadkowym zmianom nastawu.

8. Gdy ustawisz poziom grzania i czas pracy, koc elektryczny rozgrzewa się w czasie około 10 min.
9. Aby zakończyć korzystanie z koca, przesuń włącznik / wyłącznik w pozycję **OFF**. Zgasną kontrolki na wyświetlaczu i wówczas wyjmij wtyczkę z gniazdka elektrycznego.

CZYSZCZENIE I KONSERWACJA

Zanim zaczniesz czyścić Urządzenie, odłącz je od źródła zasilania i odczekaj kilka minut, aż ostygnie. Drobne zanieczyszczenia możesz usuwać ściereczką lub wilgotną gąbką zwilżoną letnią wodą. Większe zabrudzenia możesz usuwać w praniu.

Zasady prania:

1. Odłącz panel sterowania od koca elektrycznego.
2. Pierz koc elektryczny ręcznie w temperaturze maksymalnie 30°C.
3. Wyprany koc dokładnie wypłucz w letniej wodzie.
4. Nie wyжимaj koca elektrycznego ani go nie wykręcaj.
5. Rozwieś koc elektryczny na suszarce do bielizny. W trakcie suszenia nie stosuj żadnych klamek, spinaczy i innych akcesoriów do przypinania bielizny.

Uwaga:

Nigdy nie pierz koca elektrycznego razem z przewodem zasilającym i panelem sterowania.

Nigdy nie włączaj koca elektrycznego, aby go wysuszyć.

Nie prasuj koca elektrycznego żelazkiem.

Nie używaj wybielaczy. Nie susz koca w suszarce bębnowej.



Uwaga:

Nie zanurzaj wtyczki, przewodu zasilającego lub panelu sterowania Urządzenia w wodzie lub innych płynach.

Nieprzestrzeganie zasad użytkowania i konserwacji Urządzenia zawartych w instrukcji obsługi może prowadzić do jego uszkodzenia, nieprawidłowego funkcjonowania oraz skrócenia okresu jego eksploatacji.

DANE TECHNICZNE

Model: EEB03

Nazwa: Vesta

Produkt: koc elektryczny

Zasilanie: 220–240 V~

Częstotliwość: 50/60 Hz

Moc znamionowa: 120 W

Klasa ochronności: druga (wzmocniona izolacja)

Wymiar koca: 160 x 120 cm

Materiał koca: 100% poliester

Zestaw: koc elektryczny, panel sterowania oraz instrukcja obsługi z kartą gwarancyjną



DEKLARACJA CE

Urządzenie zostało zaprojektowane, wyprodukowane i wprowadzone na rynek zgodnie z wymaganiami dyrektyw 2014/35/UE (LVD), 2014/30/UE (EMC) oraz 2009/125/WE (ErP) i dlatego wyrób został oznakowany znakiem CE oraz została wystawiona dla niego deklaracja zgodności udostępniana organom nadzorującym rynek.

PRAWIDŁOWA UTYLIZACJA PRODUKTU



Takie oznakowanie informuje, że sprzęt ten po okresie jego użytkowania nie może być umieszczany łącznie z innymi odpadami pochodzącymi z gospodarstwa domowego.

Użytkownik jest zobowiązany do oddania Urządzenia prowadzącym zbieranie zużytego sprzętu elektrycznego i elektronicznego. Prowadzący zbieranie, w tym lokalne punkty zbiórki, sklepy oraz gminne jednostki tworzą odpowiedni system umożliwiający oddanie tego sprzętu.

Właściwe postępowanie ze zużytym sprzętem elektrycznym i elektronicznym przyczynia się do uniknięcia szkodliwych dla zdrowia i środowiska naturalnego konsekwencji, wynikających z obecności składników niebezpiecznych oraz niewłaściwego składowania i przetwarzania takiego sprzętu.

W Urządzeniu ograniczono niektóre substancje mogące negatywnie oddziaływać na środowisko w okresie użytkowania tego produktu oraz po jego zużyciu.



Symbol ten oznacza, że elementy opakowania nim oznaczone nadają się do recyklingu. Po rozpakowaniu Urządzenia prosimy o usunięcie elementów jego opakowania w sposób niezagrażający środowisku.

KARTA GWARANCYJNA

NAZWA SPRZĘTU	Koc elektryczny
TYP / MODEL	EEB03
NR PARTII	
DATA SPRZEDAŻY	
NR RACHUNKU	

PODPIS i PIECZĄTKA
SPRZEDAWCY

WARUNKI GWARANCJI

1. Thing4you z siedzibą w Radzyminie, adres: ul. Janusza Korczaka 89, 05-250 Radzymin, Polska, udziela nabywcy KOCA ELEKTRYCZNEGO EEB03 (Produkt) 24-miesięcznej gwarancji na wolne od wad funkcjonowanie Produktu, licząc od daty nabycia Produktu przez nabywcę.

Paragon lub faktura, wystawione przez sprzedawcę, potwierdzają datę nabycia Produktu.

2. Gwarancja obowiązuje i jest stosowana na terytorium Rzeczypospolitej Polskiej.
3. Gwarant, w zakresie udzielonej gwarancji, zobowiązuje się usunąć na własny koszt wszelkie wady Produktu, z wyjątkiem wymienionych w pkt 6 i 7 poniżej. Usunięcie wad będzie następować poprzez naprawę lub wymianę wadliwego Produktu na nowy, wolny od wad, w możliwie najkrótszym czasie, jednakże nie dłuższym niż 14 dni.
4. W celu skorzystania z gwarancji nabywca jest zobowiązany zgłosić wadliwość Produktu w punkcie sprzedaży, w którym Produkt został nabyty, oraz dostarczyć tam wadliwy Produkt. Reklamowany Produkt opieczetowany dowodem zakupu powinien zostać dostarczony kompletny i w stanie czystym.
5. Produkt wolny od wad zostanie, na koszt Gwaranta, dostarczony do punktu sprzedaży, w którym Produkt został nabyty, w terminie określonym w pkt 3 powyżej.
6. Gwarancja nie obejmuje wad Produktu spowodowanych przez nabywcę (tzw. uszkodzeń mechanicznych) lub wynikających z:
 - użytkowania Produktu i jego instalacji w sposób niezgodny z instrukcją obsługi,
 - niekompletności reklamowanego Produktu,
 - niezgodności Produktu i dowodu zakupu i/lub gdy zawarte w nim dane są zniszczone i nieczytelne,
 - przechowywania i konserwacji Produktu w sposób niewłaściwy i sprzeczny z wytycznymi zawartymi w instrukcji obsługi,
 - napraw lub przeróbek Produktu wykonywanych przez osoby nieuprawnione,
 - dostania się do wnętrza płynów lub ciał obcych na skutek używania Produktu w sposób niezgodny z instrukcją obsługi,
 - uszkodzenia Produktu z przyczyn zewnętrznych: zjawiska atmosferyczne, wyładowania elektryczne, spięcia w sieci zasilającej itp.,
 - użytkowania Produktu do celów prowadzenia działalności gospodarczej lub w zastosowaniach przemysłowych.
7. Gwarancja nie obejmuje także czynności przewidzianych w instrukcji obsługi, do których wykonania zobowiązany jest nabywca we własnym zakresie i na własny koszt, np. zainstalowanie Produktu, konserwacja Produktu.
8. Postanowienia gwarancji nie wyłączają, nie ograniczają ani nie zawieszają uprawnień nabywców (konsumentów), wynikających z powszechnie obowiązujących przepisów prawa, w tym przepisów o rękojmi za wady rzeczy sprzedanej.
9. Karta gwarancyjna jest ważna, jeżeli posiada podpis sprzedawcy i datę sprzedaży potwierdzoną pieczętką firmy lub jednostki handlowej oraz podpis klienta. Karta gwarancyjna nie może zawierać skreśleń i poprawek.
10. Duplikat karty gwarancyjnej może być wydany na pisemną prośbę po przedstawieniu przez użytkownika dowodu zakupu.
11. Uzyskanie szczegółowych informacji na temat Produktu, w tym zasad i trybu postępowania gwarancyjnego, jest możliwe pod numerem telefonu 22 560 67 27 lub adresem e-mail serwis@thing4you.pl, w dni robocze.

Akceptuję warunki niniejszej gwarancji

.....
(czytelny podpis kupującego)

PRODUCENT I DYSTRYBUTOR:

Thing4you

ul. Janusza Korczaka 89

05-250 Radzymin, Polska

